



## Hanspeter Bamert.

**Ihr Fachmann für Verkauf, Reparaturen, Sanierungen  
von Fenstern und Haustüren.**

**Wir sind u. a. Systempartner für:**

VEKA und Aluplast Kunststofffenster in MD 70/83 mm Qualität  
In drei Dichtungsebenen lieferbar, viele Verglasungen möglich, auch in RC-Sicherheitsstandard ausführbar.


Schüco Aluminiumhaustüren mit ADS HI 70 mm  
Bündig einschlagend, kombinierbar mit den Kunststoffprofilen, viele Füllungsarten. Beachten Sie auch unseren DPI-Türenplaner auf unserer Website. Sicherheits-Verglasungen nach SIGAB-Empfehlung; Schlösser, Bänder MTS Schweiz, Zylinder Dorma-KABA etc.

Holz- und Holz-Alu-Fenster aus heimischer Produktion  
Hier arbeiten wir mit bewährten Herstellern, die ausgezeichnete Qualität zum fairen Preis anbieten. Speziell auch mit Überschlags-dichtungen lieferbar; bei Verglasungen ist die ganze Bandbreite möglich.

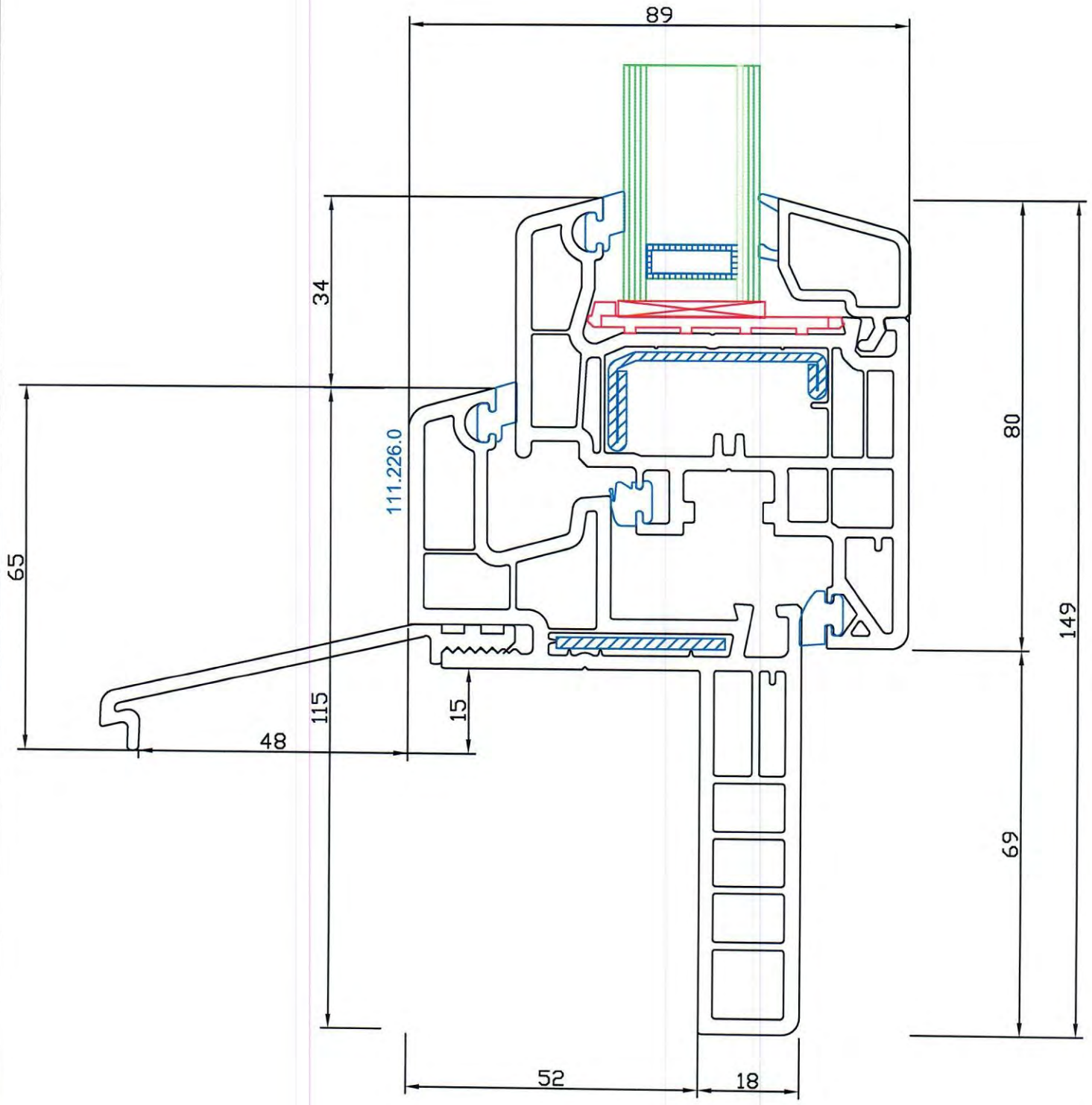
Fragen Sie uns!

Wir sichern Ihnen eine persönliche Topberatung zu.  
Und auf Wunsch überwachen wir auch Fremdlieferungen für Sie.

Ihr

A handwritten signature in blue ink, appearing to read "Hanspeter Bamert".

**P.S. Unser Motto: guet, günschtig, schnäll und flexibel!**

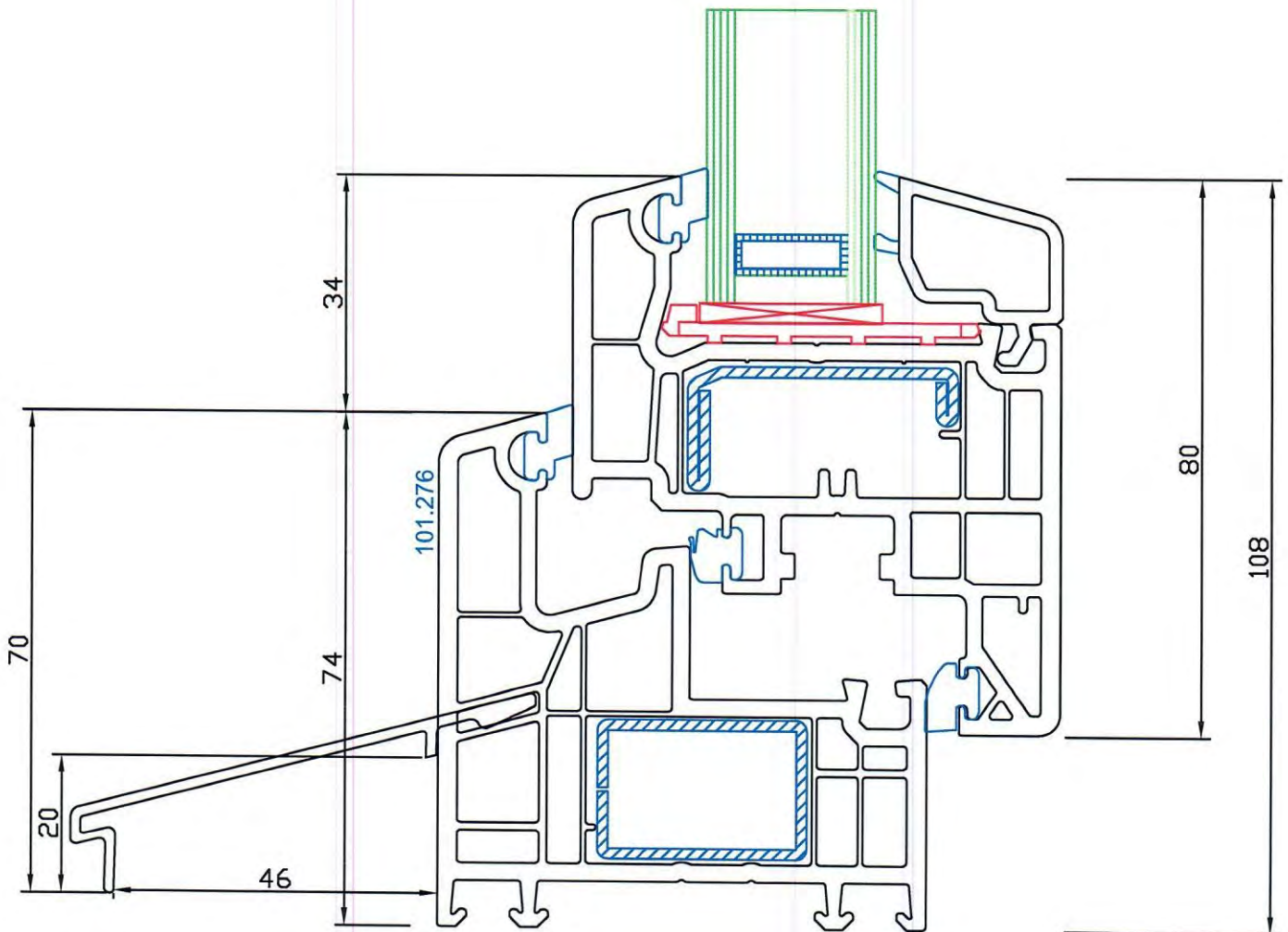


System : SOFTLINE 70 MD  
 Element : Fenstertür (Innenansicht)  
 Flügelart : halbflächenversetzt  
 Konstruktion : 1-teilig DK  
 Rahmen : 111226 Rahmen 115 mm AS (SL)  
 Flügel : 103283 Flügel 118 mm (SL)

Farbe innen : weiss  
 Farbe außen : weiss  
 max. Flügelfläche : 2.5 m<sup>2</sup>  
 max. Flügelbreite : 1500 mm  
 max. Flügelhöhe : 2400 mm

**Standard** Uw 1.20 W/m<sup>2</sup> K  
**Standard** Uf 1.20 W/m<sup>2</sup> K  
**Standard** Ug 1.1 W/m<sup>2</sup> K  
**Psi** Kunststoff 0.040  
**Psi** Chromstahl 0.048  
**Als Variante / 3-fach Verglasung**  
 Uw 0.97 W/m<sup>2</sup> K  
 Ug 0.7 W/m<sup>2</sup> K

Hanspeter Bamert Fenstersysteme Gewerbezone 12 6315 Morgarten ZG		Auftr. Nr.
		Plan Nr.
Gez.: <i>ba</i>	Datum: <i>7.2019</i>	
Aend.:	Datum:	
Msst: 1:1	Msst:	Blattgrösse 210 x 297



System : SOFTLINE 70 MD  
 Element : Fenstertür (Innenansicht)  
 Flügelart : halbflächenversetzt  
 Konstruktion : 1-teilig DK  
 Rahmen : 111226 Rahmen 115 mm AS (SL)  
 Flügel : 103283 Flügel 118 mm (SL)

Farbe innen : weiss  
 Farbe außen : weiss  
 max. Flügelfläche : 2.5 m<sup>2</sup>  
 max. Flügelbreite : 1500 mm  
 max. Flügelhöhe : 2400 mm

**Standard Uw 1.20 W/m<sup>2</sup> K**  
**Standard Uf 1.20 W/m<sup>2</sup> K**  
**Standard Ug 1.1 W/m<sup>2</sup> K**  
**Psi Kunststoff 0.040**  
**Psi Chromstahl 0.048**  
**Als Variante / 3-fach Verglasung**  
**Uw 0.97 W/m<sup>2</sup> K**  
**Ug 0.7 W/m<sup>2</sup> K**

Hanspeter Bamert 'Fenstersysteme' Gewerbezone 12 6315 Morgarten ZG		Auftr. Nr.
		Plan Nr.
Gez.: <i>bg</i>	Datum: <i>7.2019</i>	
Aend.:	Datum:	
Msst: 1:1	Msst:	Blattgrösse 210 x 297

# Systembeschreibung

**Profile:** VEKA System SOFTLINE 70 MD (Bautiefe 70 mm)  
Mehrkammerprofile halbflächenbündig und flächenversetzt mit 3 mm starker Aussenwand und 3 Dichtungen.

**Material:** Hochschlagzähe PVC-Formmasse. Typ: PVC-U-D-E, 082-35-28 gem. DIN 77 48.  
Foliendekor Standard und Sonder in System VEKA SL 70 nicht mehr verfügbar.

**Oberfläche und Farben der Profile:** glatt weiss = RAL: ähnlich 9016, oder mit Alu Clip nach RAL Wahl

! Profilsystem VEKA SL 70 nicht mehr in Foliendekor verfügbar

**Verglasung:** Standardausführung mit österreichischem Markenisolierglas i plus 4/16/4 mm, Funktionsgläser für Schall-, Wärme- und Sonnenschutz sowie nichttransparente Füllungen.

**Verglasungsart:** Trockenverglasung mit alterungsbeständigen Gummidichtungen aus APTK-EPDM, Farbe grau oder schwarz, Glasfalzbelüftung nach Norm.

**Glasleisten:** Durchgehend verrastet auf Gehrung geschnitten.

**Eckverbindungen:** stumpfgeschweisst, Pfosten und Kämpfer im Blendrahmen verschraubt.  
Glasteilende Sprossen im Flügel eingeschraubt.

**Verstärkung:** Flügel- und Blendrahmenprofile generell mit verzinkten, kaltgewalzten Stahlprofilen verstärkt. Die Schnittkanten von den Stahlprofilen sind korrosionsgeschützt.

**Fugendurchlässigkeit:** Gemäss EU - Norm, Beanspruchungsgruppe C wird erfüllt.  
Ausnahme: Haustüren und Balkontüren mit Aluschwelle.

**Entwässerung und Belüftung:** Verdeckt durch separate Vorkammern nach vorn. Die Entwässerungs- und Belüftungsöffnungen entsprechen den einschlägigen Richtlinien und Vorgaben der Isolierglashersteller. Bei Eigenverglasung von besonderen Funktionsgläsern sind ggf. die Vorgaben/ Richtlinien des Herstellers zu beachten.

**Durchbiegung:** In allen normalen Fällen L/ 300 bzw. 8 mm. Bei Eigenverglasung von Spezialgläsern sind die Vorgaben des Herstellers zu beachten und ggf. bei Bestellung der Elemente an uns weiterzugeben.

**Beschläge:** RAL-geprüfter, verdecktliegender Einhand-/ Drehkipp-Beschlag, Markenfabrikat, verstellbare Eck- und Scherenlager, verstellbare Schliesszapfen, grössere Abmessungen mit zusätzlicher Mittelverriegelung.

**Wärmeschutz:** Nach EU - Norm

**Schallschutz:** Nach EU - Norm

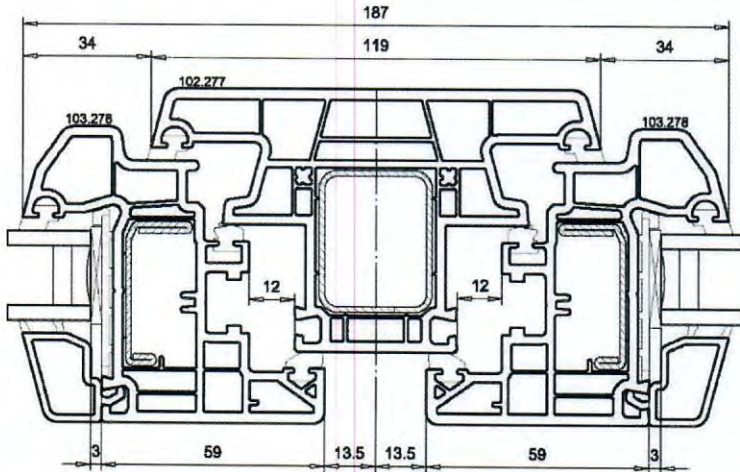
**Hinweis zum Schutz von PVC-Fenstern:** Alle Fenster sind mit einer Schutzfolie abgeklebt. Diese Folie muss nach Einbau der Fenster sofort entfernt werden.

**Pflege und Wartung:** Rahmen und Dichtungen sollten nur mit normalen Haushalts-Reinigungsmitteln oder unserem Spezialreiniger gepflegt werden. Fett- und lösungshaltige Reinigungsmittel dürfen nicht verwendet werden. Eventuell vorhandene Einfärbungen können auf die Rahmenprofile einwirken. Die Beschläge sollten in regelmässigen Abständen an den vorgegebenen Punkten gefettet werden.

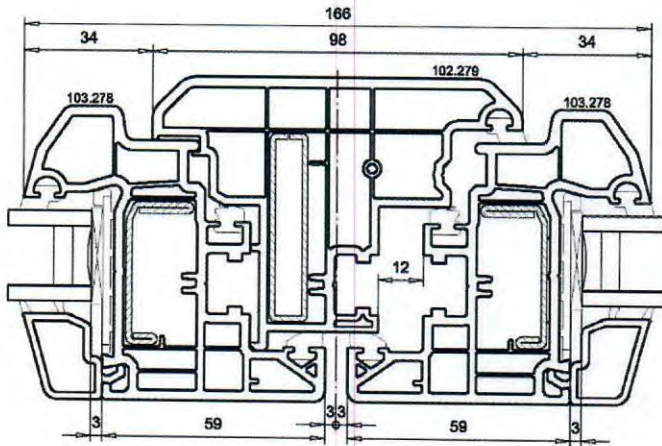
# Profilkombination SOFTLINE 70 MD halbflächenversetzt

## Standardausführung

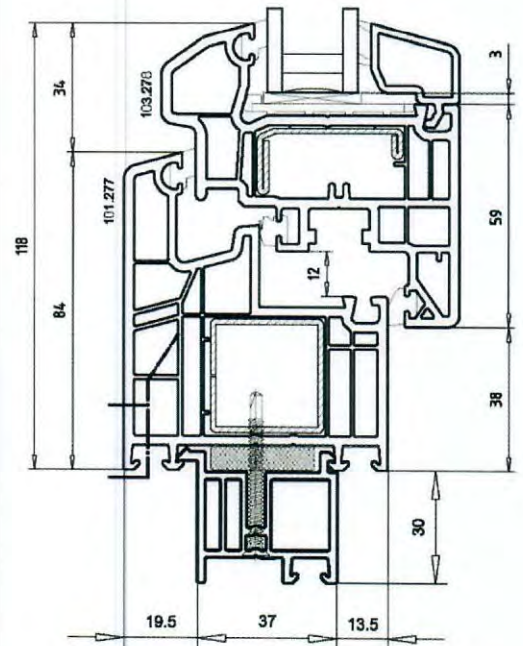
- 101.277 Blendrahmen 84 mm
- 103.278 Flügel 80 mm
- 102.277 Pfosten 119 mm
- 102.278 Stulp 64 mm (Fenster)
- 102.279 Stulp 98 mm (Balkontüre)
- 110.116 FBA 30 mm
- 110.061 FBA 30 mm für 18 mm Fensterbank



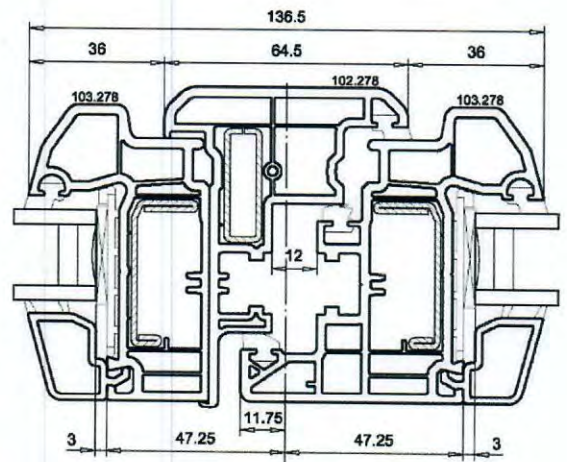
Flügel 103.278  
Pfosten 102.277



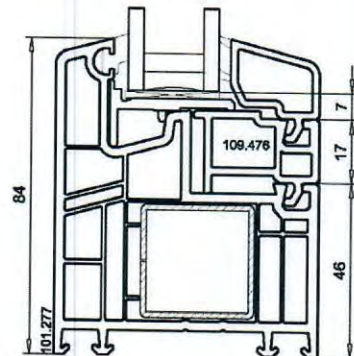
Flügel 103.278  
Stulp 102.279



Blendrahmen 101.277  
Flügel 103.278  
FBA 110.058

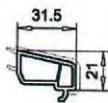


Flügel 103.278  
Stulp 102.278

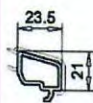


Festverglasung  
Blendrahmen 101.277

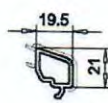
### Glasleiste



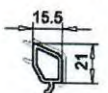
16 mm



24 mm



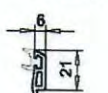
28 mm



32 mm



36 mm

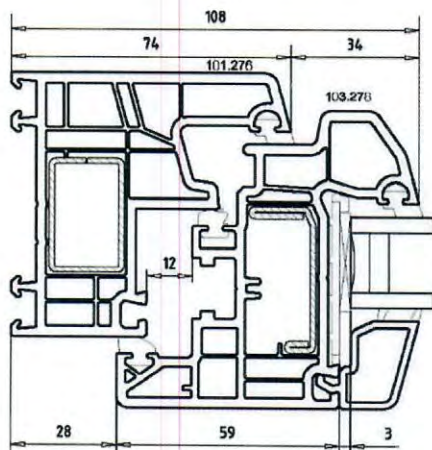


40-42 mm

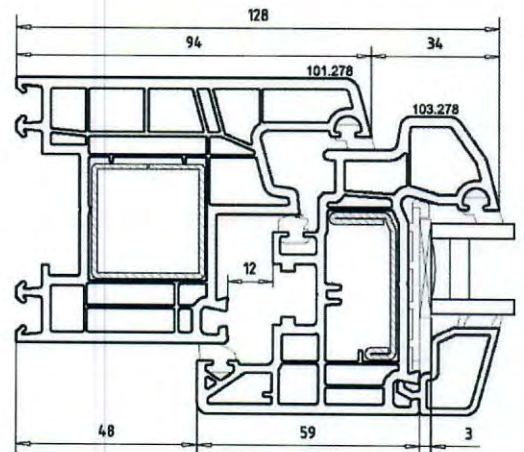
Glasstärke

Glasstärke

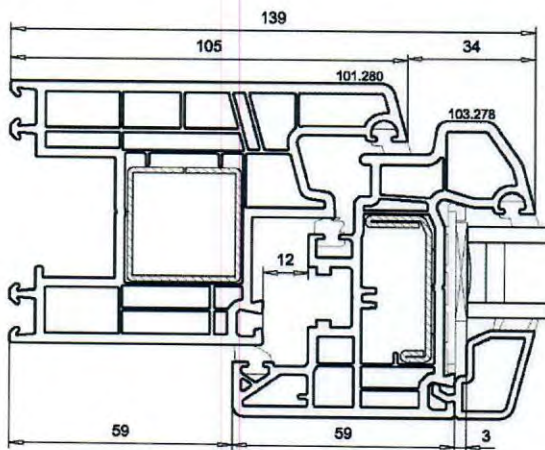
# Profilkombination



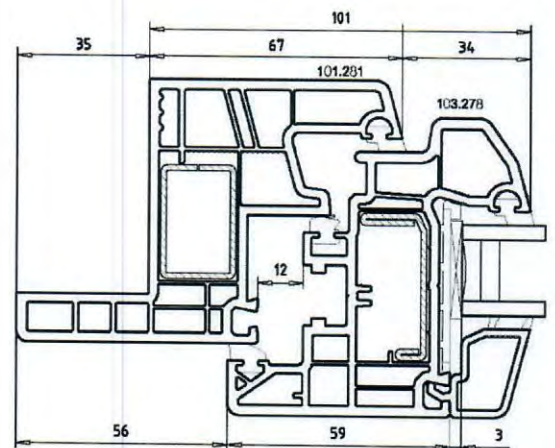
**Blendrahmen 101.276  
Flügel 103.278**



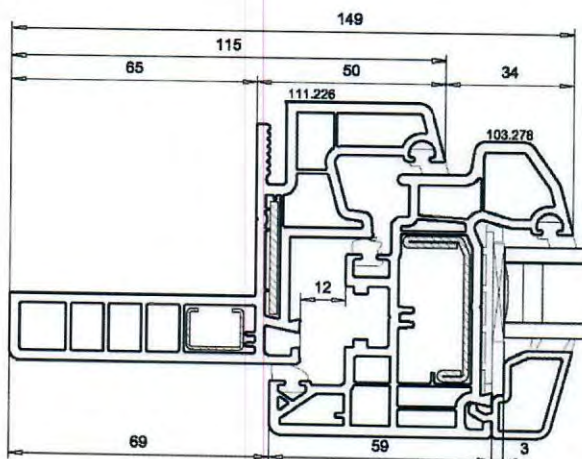
**Blendrahmen 101.278  
Flügel 103.278**



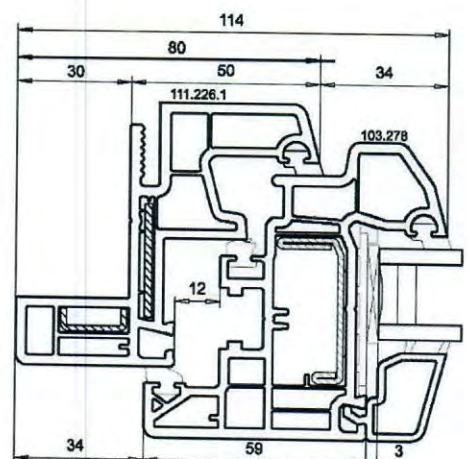
**Blendrahmen 101.280  
Flügel 103.278**



**Blendrahmen 101.281  
Flügel 103.278**

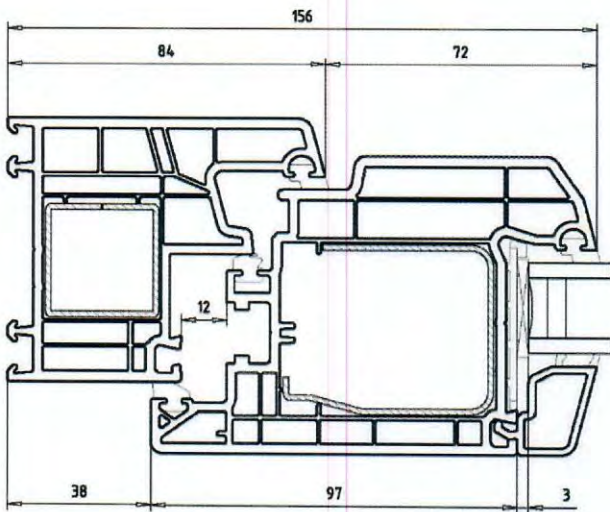


**Altbaurahmen 111.226  
Flügel 103.278**

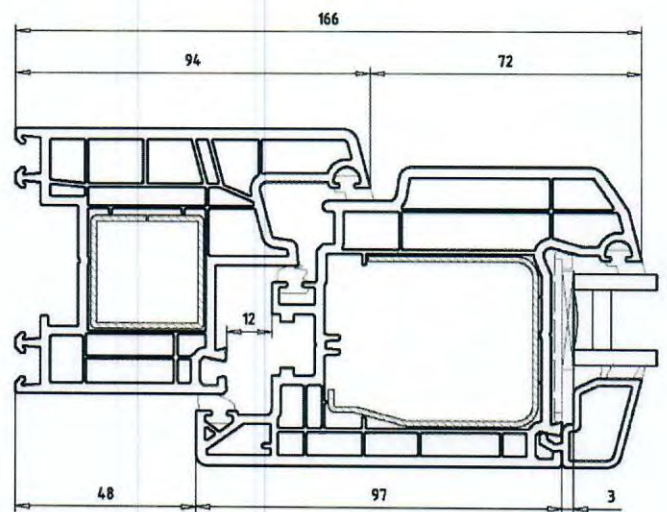


**Altbaurahmen 111.226.1  
Flügel 103.278**

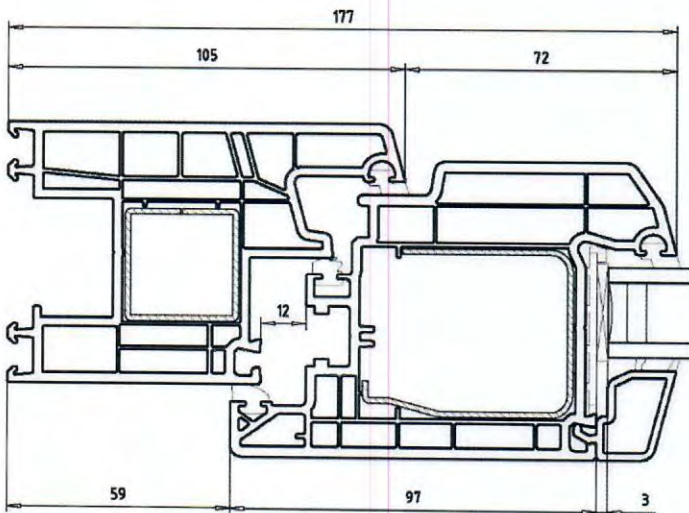
# Profilkombination



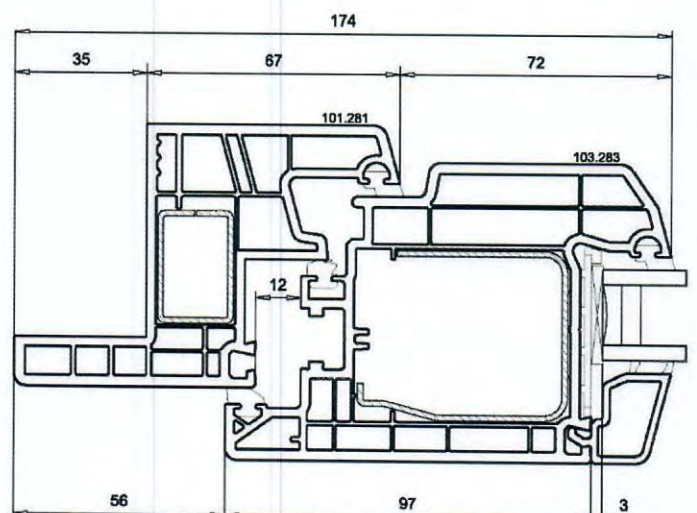
Blendrahmen 101.277  
Türflügel 103.283



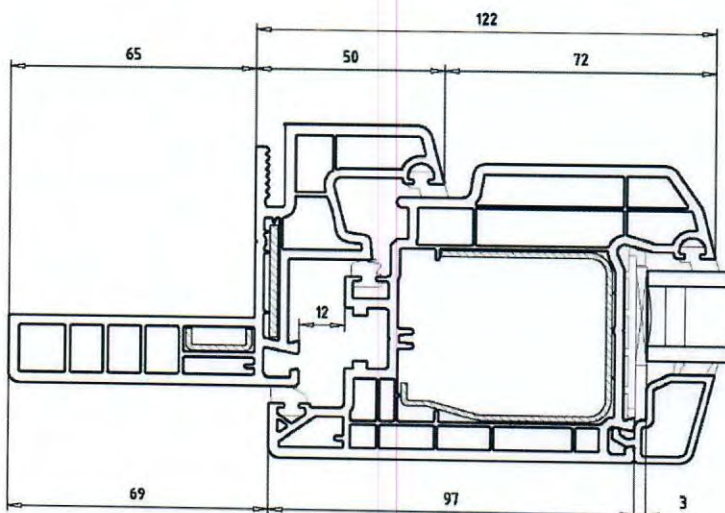
Blendrahmen 101.278  
Türflügel 103.283



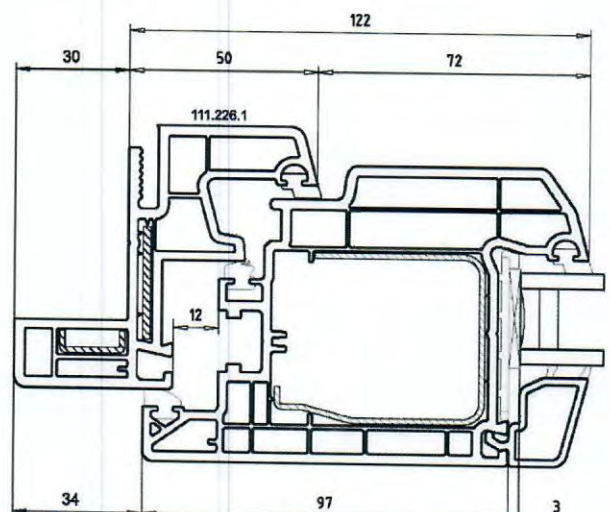
Blendrahmen 101.280  
Türflügel 103.283



Blendrahmen 101.281  
Türflügel 103.283

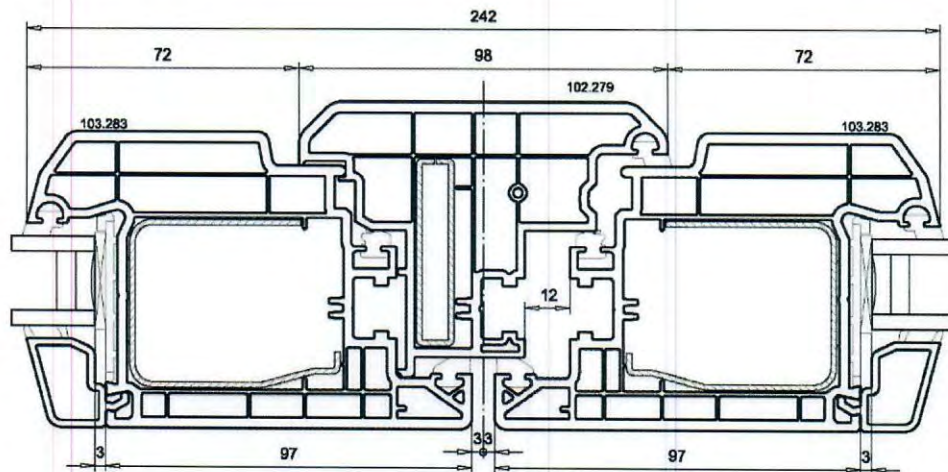


Altbaurahmen 111.226  
Türflügel 103.283

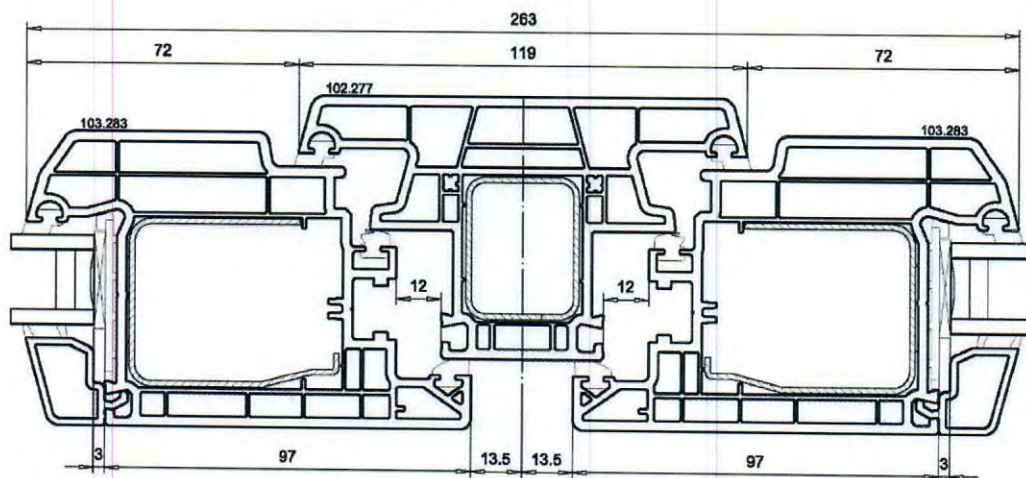


Altbaurahmen 111.226  
Türflügel 103.283

# Profilkombination



Türflügel 103.283  
Stulp 102.279



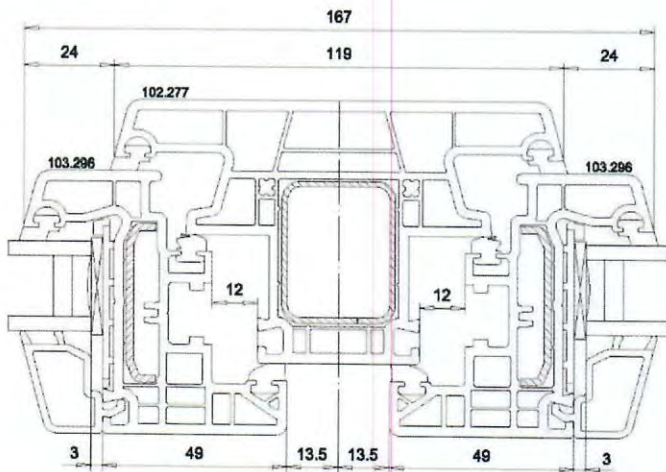
Türflügel 103.283  
Pfosten 102.277



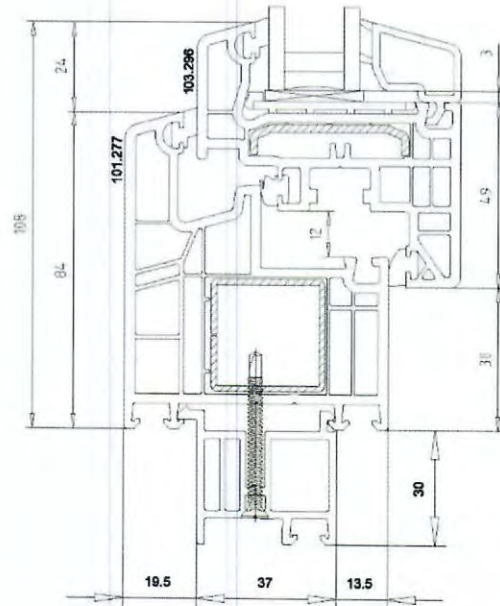
# Profilkombination SOFTLINE 70 MD classic (flächenversetzt)

## Standardausführung

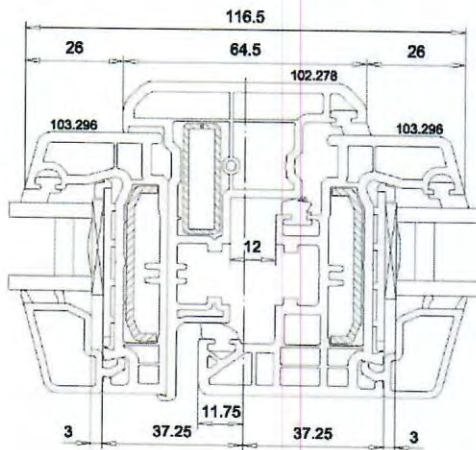
- 101.277 Blendrahmen 84 mm
- 103.296 Flügel 70 mm (Fenster)
- 103.277 Flügel 80 mm (Fenster, Balkontüre)
- 102.277 Pfosten 119 mm
- 102.278 Stulp 64 mm (Fenster und Balkontüre)
- 102.279 Stulp 98 mm (Balkontüre)
- 110.116 FBA 30 mm
- 110.061 FBA 30 mm für 18 mm Fensterbank



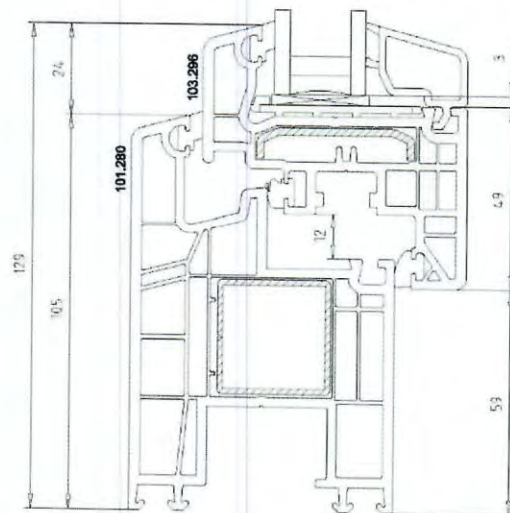
**Flügel 103.296  
Pfosten 102.277**



**Blendrahmen 101.277  
Flügel 103.296  
FBA 110.058**



**Flügel 103.296  
Stulp 102.278**



**Blendrahmen 101.280  
Flügel 103.296**

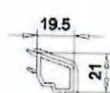
## Glasleiste



Glasstärke 16 mm



24 mm



28 mm



32 mm

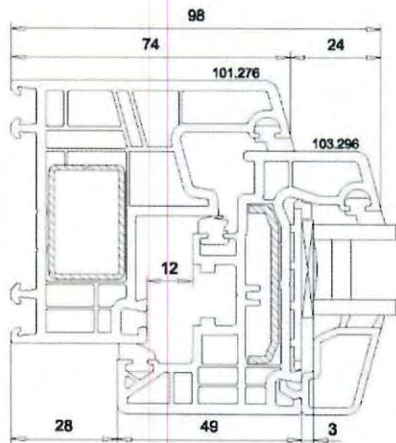


36 mm

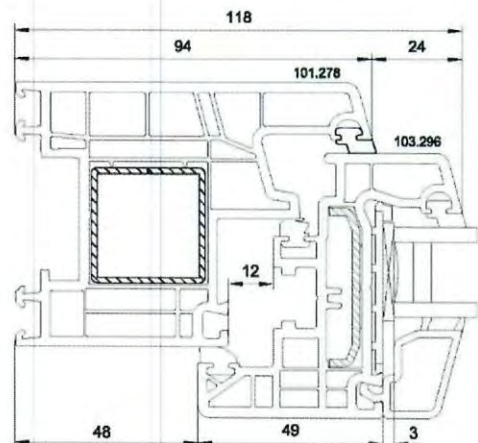


40-42 mm

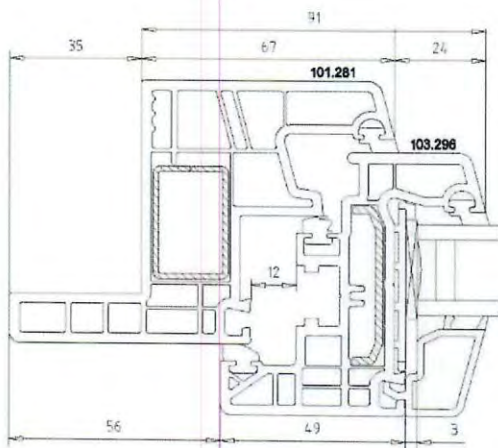
# Profilkombination



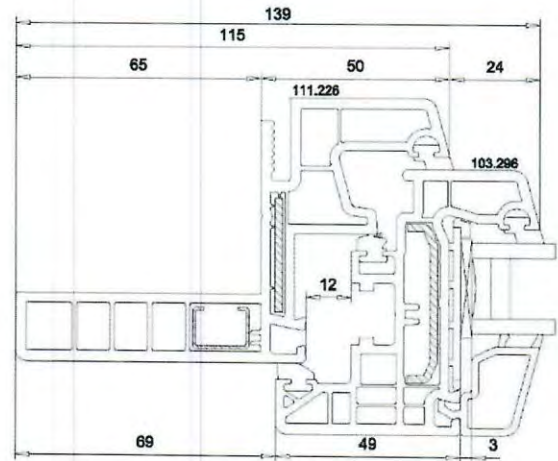
**Blendrahmen 101.276**  
**Flügel 103.296**



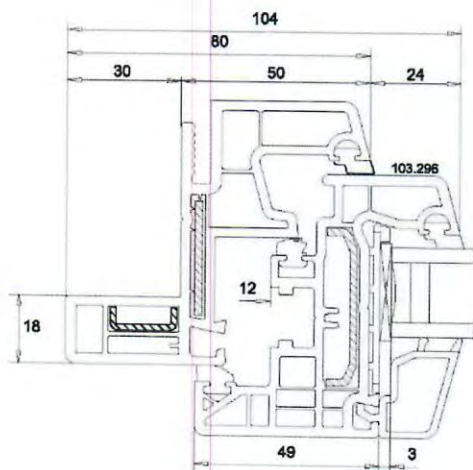
**Blendrahmen 101.278**  
**Flügel 103.296**



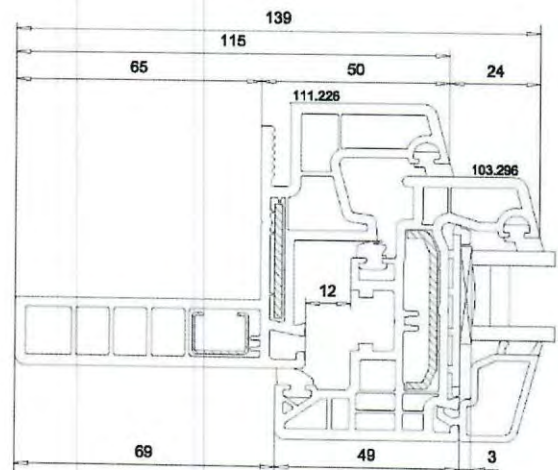
**Blendrahmen 101.281**  
**Flügel 103.296**



**Altbaurahmen 111.226**  
**Flügel 103.296**

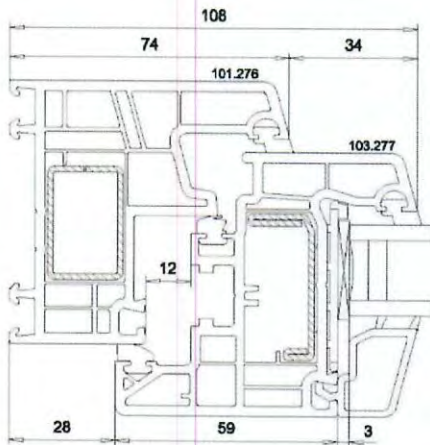


**Altbaurahmen 111.226.1**  
**Flügel 103.296**

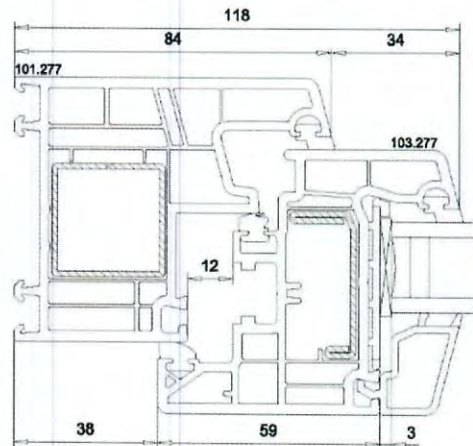


**Altbaurahmen 111.226**  
**Flügel 103.296**

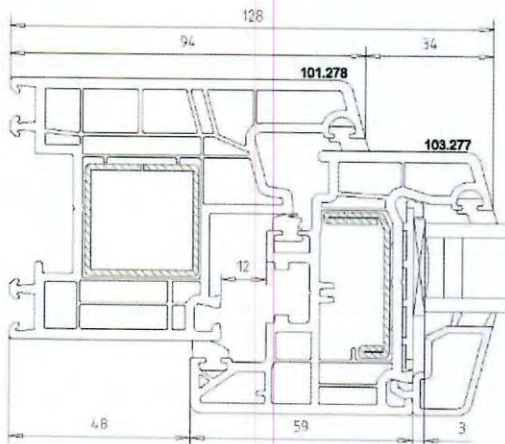
# Profilkombination



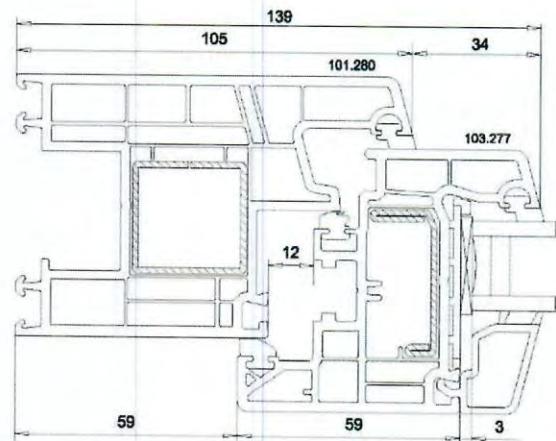
**Blendrahmen 101.276**  
**Flügel 103.277**



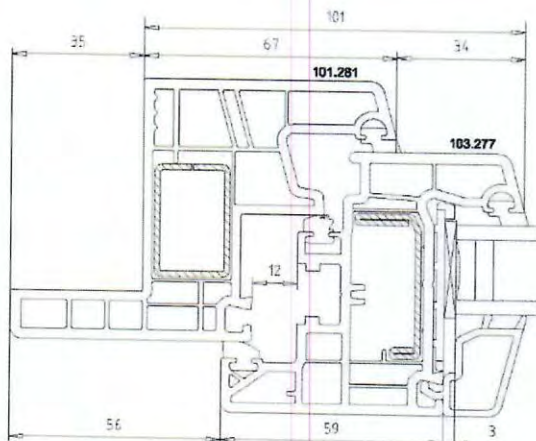
**Blendrahmen 101.277**  
**Flügel 103.277**



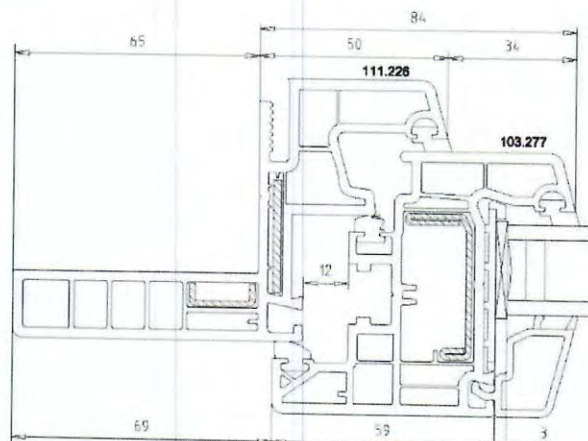
**Blendrahmen 101.278**  
**Flügel 103.277**



**Blendrahmen 101.280**  
**Flügel 103.277**

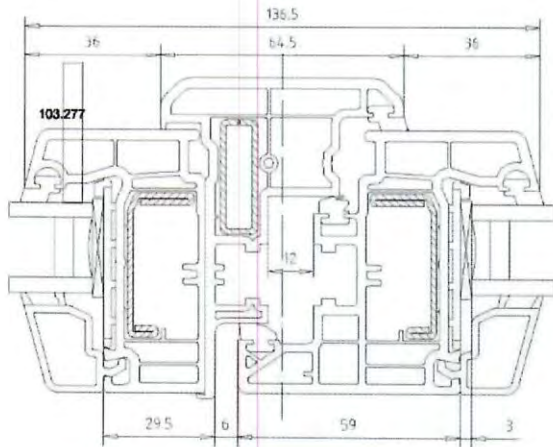


**Blendrahmen 101.281**  
**Flügel 103.277**

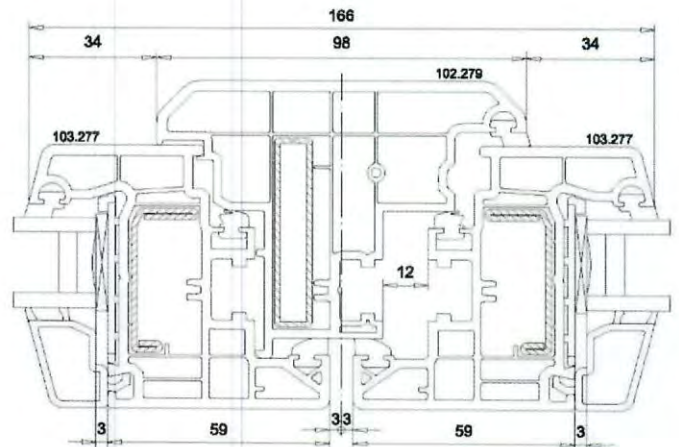


**Altbaurahmen 111.226**  
**Flügel 103.277**

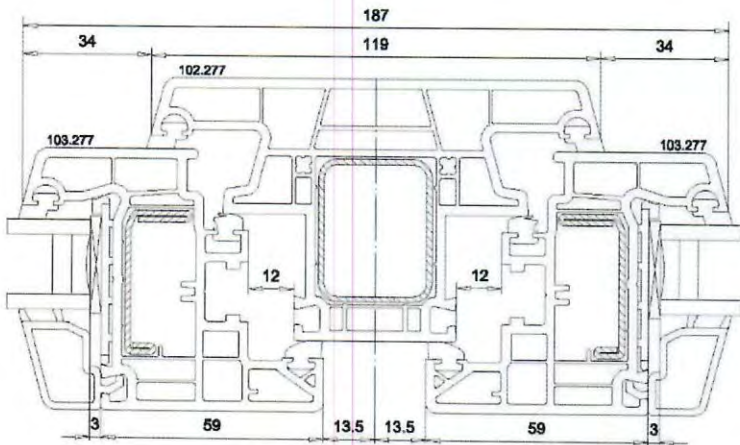
# Profilkombination



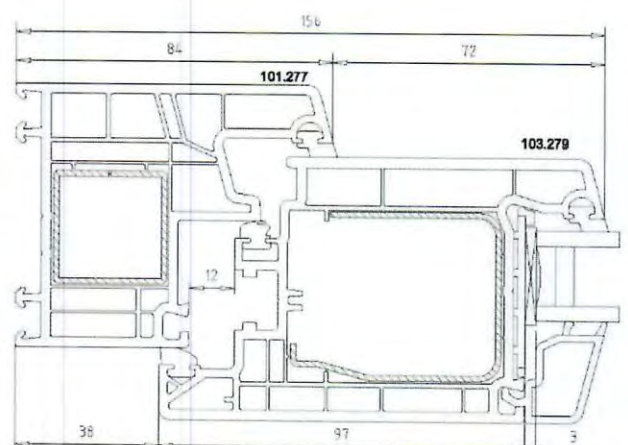
**Flügel 103.277  
Stulp 102.278**



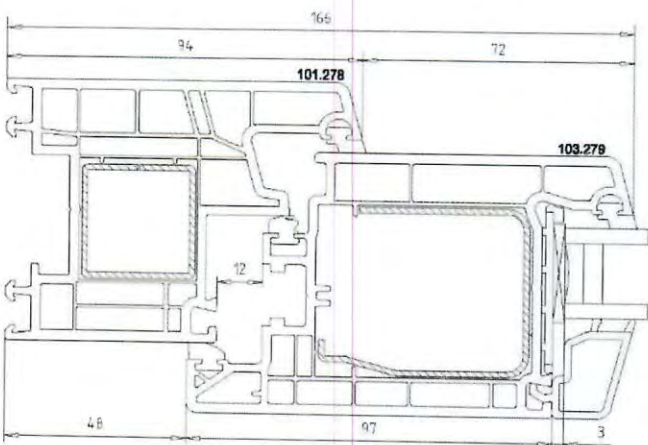
**Flügel 103.277  
Stulp 102.279**



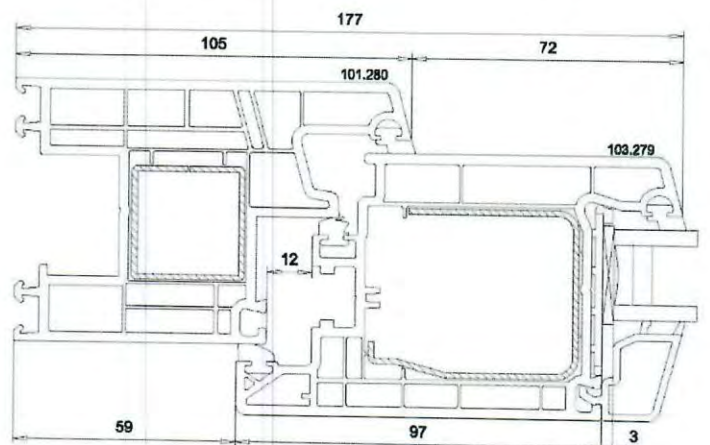
**Flügel 103.277  
Posten 102.277**



**Blendrahmen 101.277  
Türflügel 103.279**

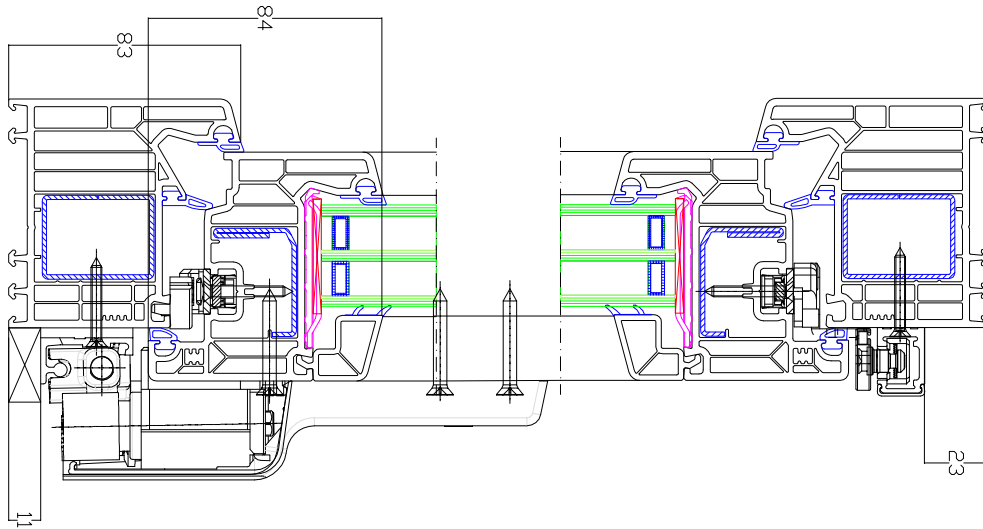


**Blendrahmen 101.278  
Türflügel 103.279**

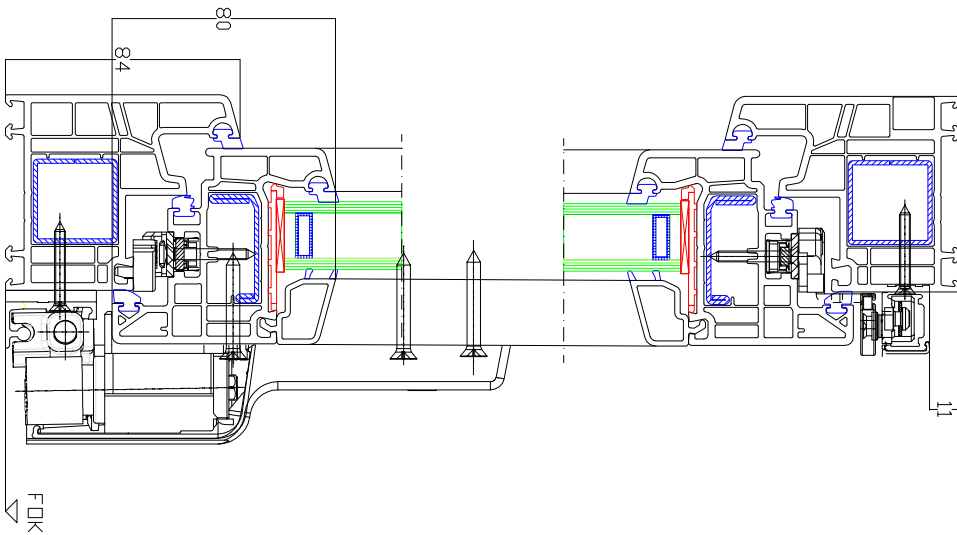


**Blendrahmen 101.280  
Türflügel 103.279**

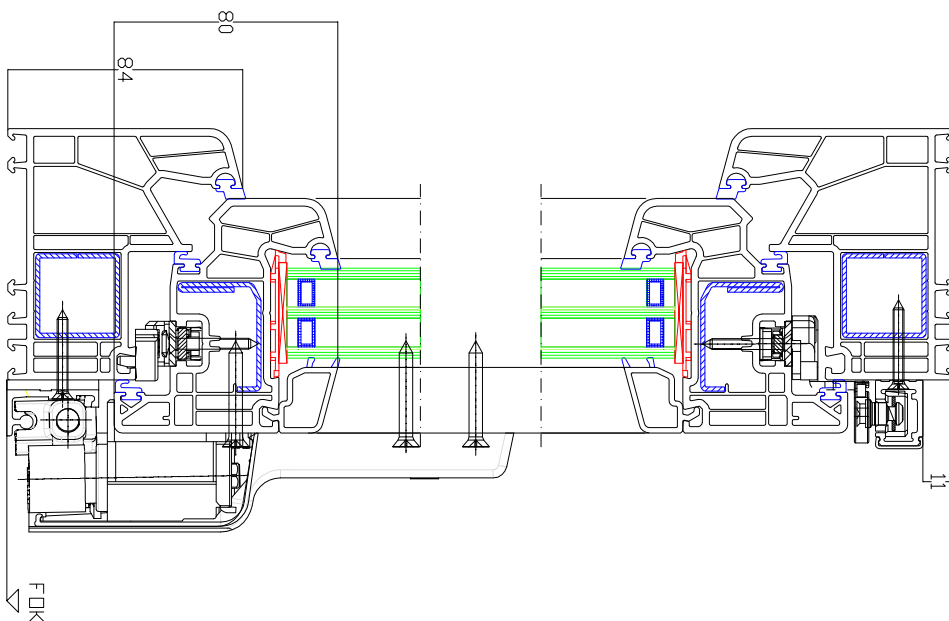
# Parallel-Schiebe-Kipp-Element (Details I)



SL 82

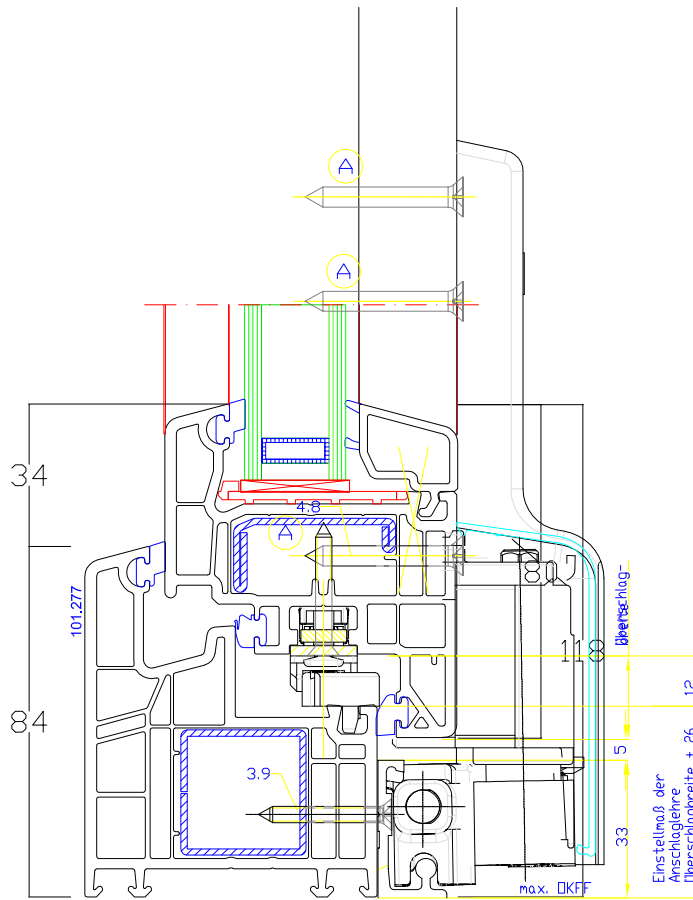
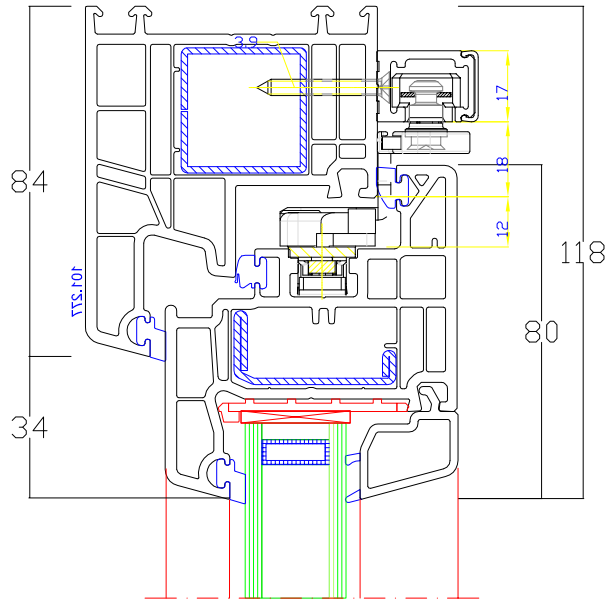


SL 70



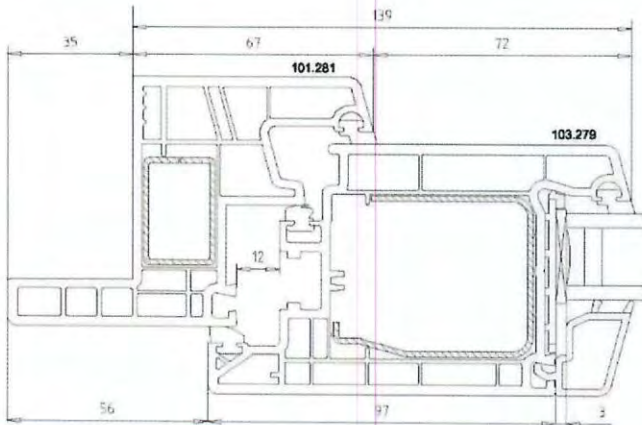
LC 90

# Parallel-Schiebe-Kipp-Element (Details II)

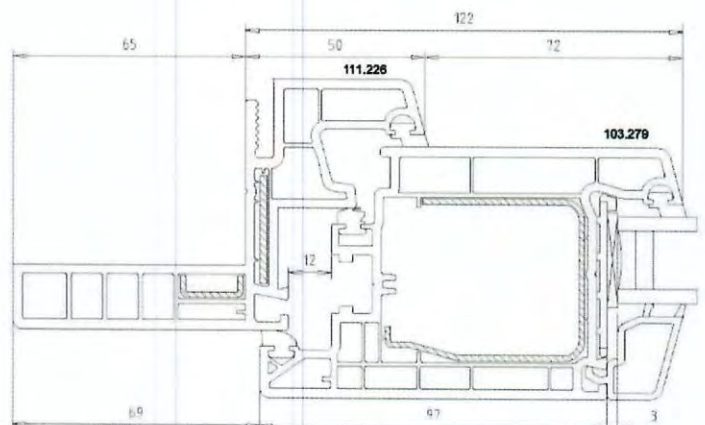


23  
Laufschiene auf ganzer Länge unterfüttern

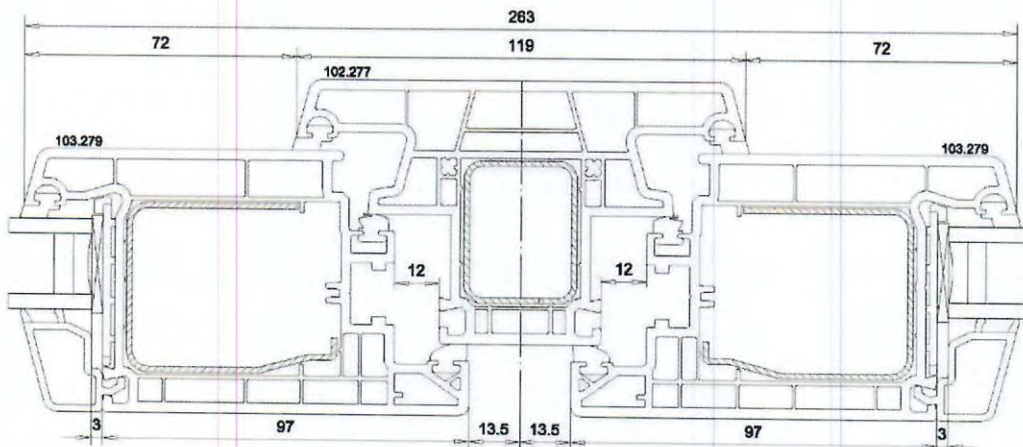
# Profilkombination



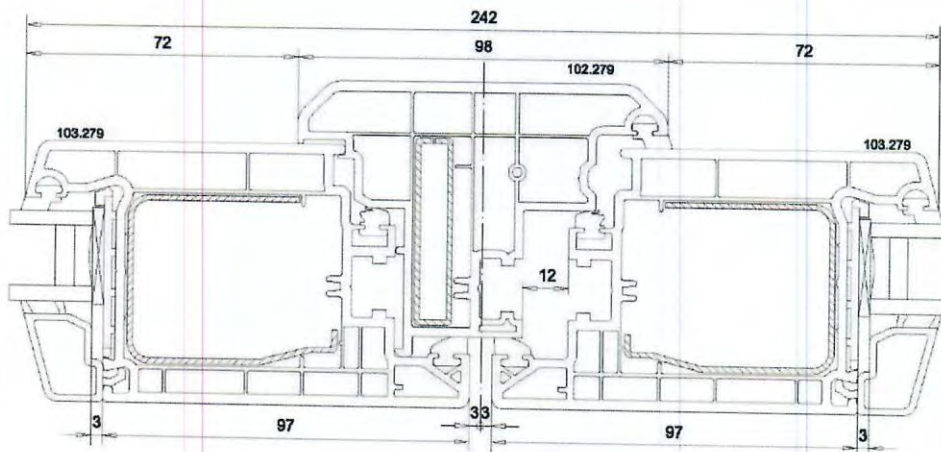
**Blendrahmen 101.281**  
**Türflügel 103.279**



**Altbaurahmen 111.226**  
**Türflügel 103.279**



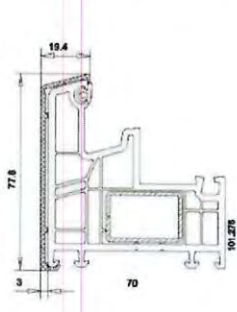
**Türflügel 103.279**  
**Pfosten 102.277**



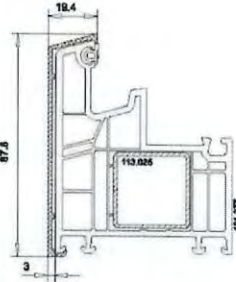
**Türflügel 103.279**  
**Stulp 102.279**

# 3

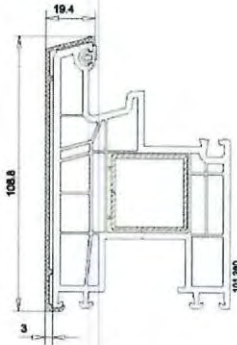
## Alu Clip Profilübersicht SOFTLINE 70 MD



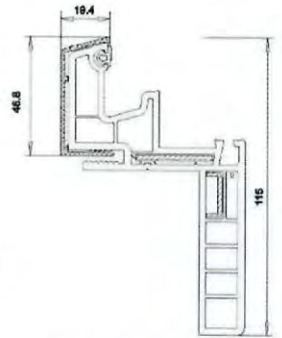
**Blendrahmen  
S8099/101.276**



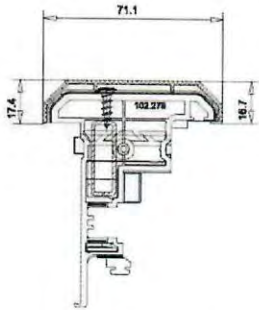
**Blendrahmen  
S8090/101.277**



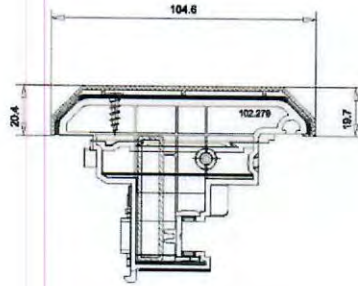
**Blendrahmen  
S8100/101.280**



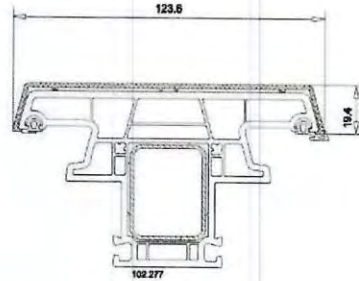
**Altbaurahmen  
S8101/111.226**



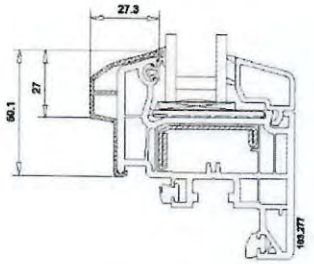
**Stulp  
S8092/102.278**



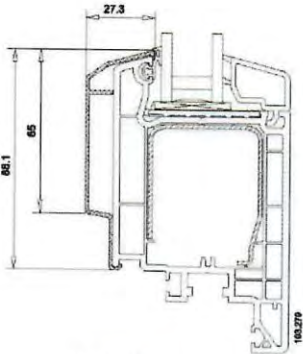
**Stulp  
S8096/102.279**



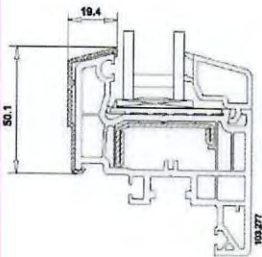
**Pfosten  
S8091/102.277**



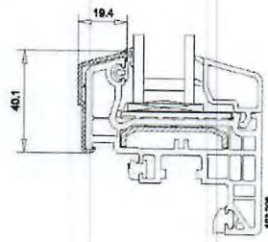
**Flügel hfv.  
S8094/103.277**



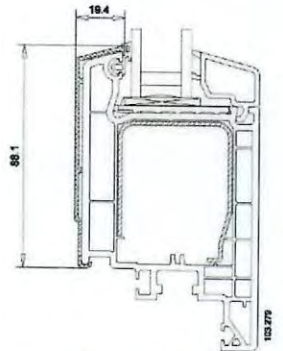
**Flügel hfv.  
S8097/103.279**



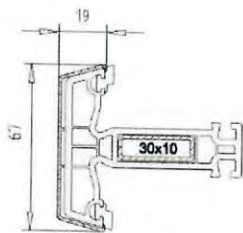
**Flügel klassik nfb.  
S8093/103.277**



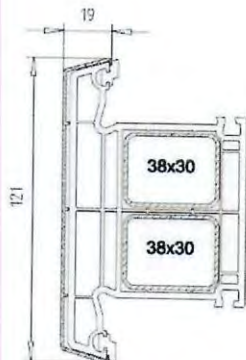
**Flügel klassik nfb.  
S8098/103.296**



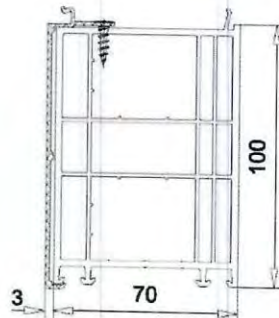
**Flügel klassik nfb.  
S8095/103.279**



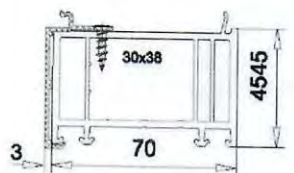
**Flügelsprosse  
S3669/ 102.237**



**Flügelsprosse  
S3672/ 102.238**



**Verbreiterung 100mm  
S7948/ 114.203**



**Verbreiterung 45mm  
S7519/114.202**



## Farbausführungen

### Alu Clip - Standardfarben










purpurrot	RAL 3004 matt
taubenblau	RAL 5014 matt
moosgrün	RAL 6005 matt
signalgrau	RAL 7004 matt
anthrazitgrau	RAL 7016 matt
ockerbraun	RAL 8001 matt
lehm Braun	RAL 8003 matt
schokoladebraun	RAL 8017 matt
karminrot	RAL 3002 matt
rubinrot	RAL 3003 matt
ultramarinblau	RAL 5002 matt
verkehrsgrau A	RAL 7042 matt
weißaluminium	RAL 9006 matt
graualuminium	RAL 9007 matt
verkehrsweiss	RAL 9016 matt

Liefertermin: Alu- Clipschalen in 5 Wochen ab abgeklärter Bestellung.


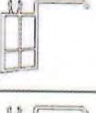

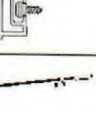





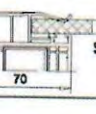






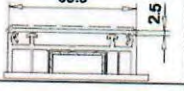

#### **WICHTIG:**

**Segment - und Rundbogenelemente mit Alu Clipschalen sind nicht möglich!**  
**Bei unterschiedlichen Rahmenprofilbreiten mit Alu Clipschalen kann es im Eckbereich zu einem Versatz kommen.**












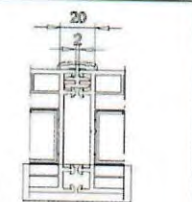
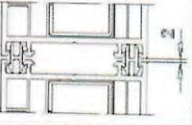
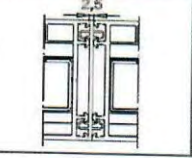
## Zusatzprofile

		Farbe	Preis lm	mont.	lose	Stangen- länge in lm
	<b>114.028</b> 70/15mm Rahmenverbreiterung montiert inkl. Compriband	weiss				6.5
	<b>114.201</b> 70/30mm Rahmenverbreiterung montiert inkl. Compriband	weiss				6.5
	<b>114.202</b> 70/45mm Rahmenverbreiterung montiert inkl. Compriband <b>Aufpreis Alu Clips</b>	weiss				6.5
	<b>114.203</b> 70/100mm Rahmenverbreiterung montiert inkl. Compriband <b>Aufpreis Alu Clips</b>	weiss				6.5
<p><b>Isolierte THX STV W/W</b></p> <p><b>!</b> LIEFERBAR NUR NACH RASTERUNG VON 10 mm</p> <p>THX 70 mm standard            THX 70 mm schallschutz            → min Höhe 30 mm            → montiert max. bis 300 mm Höhe</p> <ul style="list-style-type: none"> <li>• Dekor einseitig</li> <li>• Dekor beiseitig</li> <li>• Aluclip RAL Standard</li> <li>• Aluclip RAL Sonder</li> <li>• Aluclip RAL NCS/IGP</li> </ul>						
		Farbe	Preis lm	mont.	lose	Stangen- länge in lm
	<b>109.091</b> 100/49mm Bankanschlussprofil montiert inkl. Compriband	weiss				6.5
	<b>109.445</b> 43/49mm Bankanschlussprofil montiert inkl. Compriband	weiss				6.5
	<b>105.130</b> 68x112 Aufbauprofil für Flügel und Rahmen AD					6.5
	<b>105.232</b> 70x122 Aufbauprofil nur für Alu HT Schwelle					6.5
	<b>110.011</b> Fensterbankanschlussprofil 35x57 montiert inkl. Compriband	weiss				6.5

## Zusatzprofile

		Farbe	Preis lm	mont.	lose	Stangen- länge in lm
	<b>110.066</b> Fensterbankanschlussprofil 45x19	weiss				6.5
	<b>110.067</b> Fensterbankanschlussprofil 30x19	weiss				6.5
	<b>110.068</b> Fensterbankanschlussprofil 20x19	weiss				6.5
	<b>109.346</b> Wetterschenkel aufklipsbar 25x16	weiss				6.5
	<b>109.347</b> Wetterschenkel aufklipsbar 35x16	weiss				6.5
	<b>S 4473</b> Stange 6 m Alu Wetterschenkel 80mm	RAL 9016, EV1 RAL n.Wahl				6
	<b>S 4474</b> Stange 6 m Alu Kombiwetterschenkel Altbau	RAL 9016, EV1 RAL n.Wahl				6
	<b>S 6590</b> Stange 6 m Wetterschenkel aufschauhbahr	RAL 9016, EV1 RAL n.Wahl				6
	<b>108.035.2 Paar</b> Paar Rollladenführung 40/45 inkl.Einlauftriechter (weiß,braun)					6.5
	<b>108.008 Paar</b> Aufbauprofil für 108.-35.2					6.5
	<b>108.074</b> Doppelte Rollladenführung 70x45 inkl.Einlauftriechter (weiß,braun)					6.5
	<b>108.077</b> Abrolleiste 20mm					6.5
	<b>108.082</b> Abrolleiste 20mm mit Eisen					6.5
	<b>109.050</b> Abdeckprofil 30x3mm	weiss				6.5
	<b>109.052</b> Abdeckprofil 50x3mm	weiss				6.5
	<b>109.054</b> Abdeckprofil 150x3mm	weiss				6.5
	<b>109.205</b> Abdeckprofil aufklipsbar 60x15 inkl.Klemmnippel(5 Stk/lm)	weiss				6.5
	<b>109.495</b> Rahmenabdeckprofil 70x2,5mm <b>Aufpreis für Montage</b>	weiss Stk				6.5
	<b>109.070</b> Winkelhohlprofil 40x30x6mm	weiss				6.5

## Zusatzprofile

		Farbe	Preis lm	lose	Preis pro Stange	Stangen- länge in lm
	<b>111.003</b> Winkelhohlprofil 100x80x6mm	weiss				6.5
	<b>109.001</b> Winkelprofil 60x40x3mm	weiss				6.5
	<b>109.002</b> Winkelprofil 100x60x3mm	weiss				6.5
	<b>111.007</b> Verkleidungswinkel 40x30x3mm	weiss				6.5
	<b>111.016</b> Verkleidungswinkel 80x60x3mm	weiss				6.5
	<b>111.024</b> Verkleidungswinkel 40x12x3mm	weiss				6.5
	<b>Alu-Winkel 20x20x3mm, 6m</b>	RAL HDS				6
	<b>Alu-Winkel 30x30x3mm, 6m</b>	RAL HDS				6
	<b>Alu-Winkel 40x20x3mm, 6m</b>	RAL HDS				6
	<b>Alu-Winkel 40x75x3mm, 6m</b>	RAL HDS				
	<b>Alu-Winkel 40x40x3mm, 6m</b>	RAL HDS				6
	<b>116.217</b> Minikopplung 1 Stk Aufpreis Montage / STK 99 €	weiss				6.5
	<b>116.030</b> Federprofil - 1Stk Aufpreis Montage / STK 99 €	weiss				6.5
	<b>116.019</b> Kopplungsprofil Aufpreis Montage / STK 99 €					6.5

**Hanspeter Bamert Türen und Fenster  
Gewerbezone 12 6315 Morgarten**

T 041 755 22 70 F 041 755 22 83 M 079 211 16 79

[info@hpbamert.swiss](mailto:info@hpbamert.swiss) [www.hpbamert.swiss](http://www.hpbamert.swiss)